

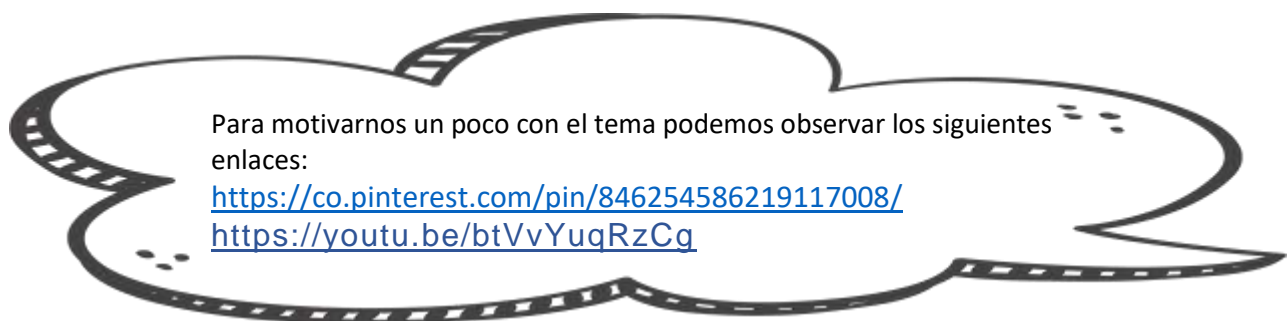


**INSTITUCIÓN EDUCATIVA “EL RECUERDO”**  
 Resolución de Aprobación de Carácter Oficial No. 0143 de 2017 en los  
 niveles de Preescolar, Básica y Media Académica  
 DANE. 123001800064 NIT. 901048820-9

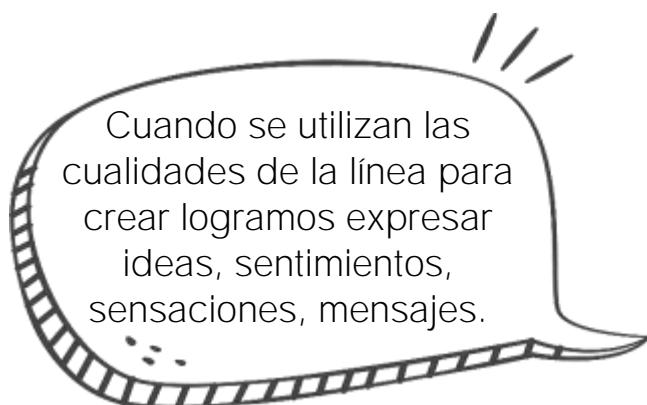
Fecha  
 4 al 15 de mayo de  
 2020

<b>Guía de trabajo del área :</b> Artística	<b>Grado:</b> segundo
<b>Nombre del docente:</b> Liliana Vargas Bedoya	<b>email</b> lvargasieelrecuerdo@gmail.com <b>Celular</b> 3013720060
<b>TEMAS Y/O SABER</b>	<b>DBA (APRENDIZAJES)</b>
LINEAS EXPRESIVAS	Utilizar las propiedades de la línea para transmitir sentimientos, ideas, mensajes.

ASESORIA: si tiene alguna duda o no entiende algo sobre esta guía, comuníquese con el número que aparece en la parte de arriba.



## EXPRESAR LO QUE QUEREMOS CON LÍNEAS Y PUNTOS



**OMAR RAYO**  
**(Colombiano)**






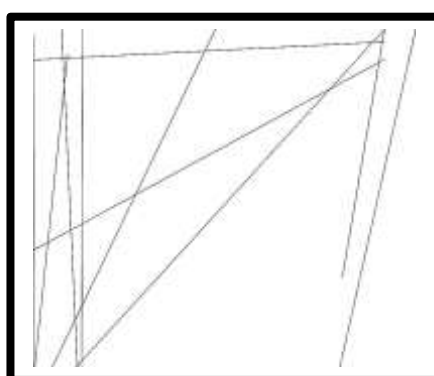
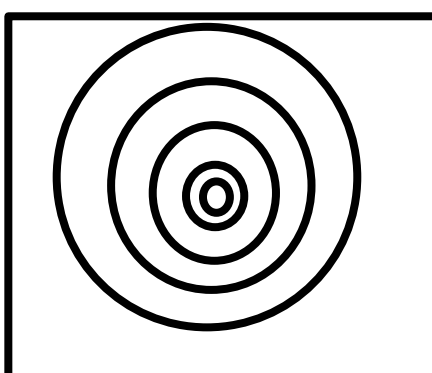

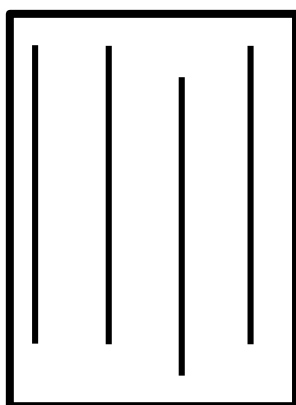
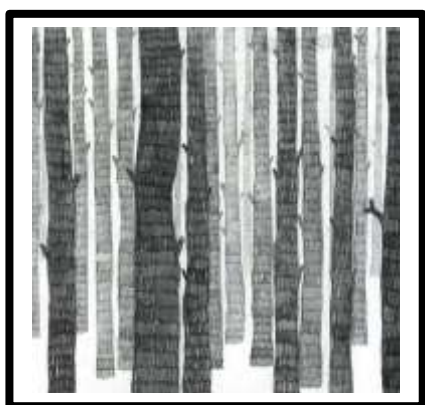
**CALIGRAFIA CHINA**



**MAURITS ESCHER**  
**(Holandés)**

La guía de trabajo también la puedes descargar de la página institucional [www.ieelrecuerdo.edu.co](http://www.ieelrecuerdo.edu.co) o ingresas a peguimonteria, digitas tu usuario y contraseña (tu número de documento de identidad) y das click en mensajes.

Las líneas y los puntos parecen estar ocultos cuando observamos un paisaje y una imagen, pero si miramos con atención podemos descubrirlos y darnos cuenta que cuando los juntamos con una intención nos transmiten y expresan algo.



## ACTIVIDAD 1:

Dibuja líneas locas sobre la cabeza de la mujer, utiliza lápices, colores, marcadores, micropunta, lo que desees y aplica las propiedades de las líneas y puntos.

