



## INSTITUCIÓN EDUCATIVA “EL RECUERDO”

Resolución de Aprobación de Carácter Oficial No. 0143 de 2017 en los niveles de  
Preescolar, Básica y Media Académica  
DANE. 123001800064 NIT. 901048820-9

Guía de trabajo de la Dimensión: **ESTÉTICA.**

Grado: **Transición A, B, C, D, E.**

### Docente

\*María Teresa Díaz **email:** [mdiazieelrecuerdo@gmail.com](mailto:mdiazieelrecuerdo@gmail.com) **Celular:** 3114233131

\*Dullys Brunal **email:** [dbrunalieelrecuerdo@gmail.com](mailto:dbrunalieelrecuerdo@gmail.com) **celular:** 3003184812

\*Concepción Ramos **email:** [cramosieelrecuerdo@gmail.com](mailto:cramosieelrecuerdo@gmail.com) **celular:** 3126252123

\*Nidia Martínez **email:** [nmartinezieelrecuerdo@gmail.com](mailto:nmartinezieelrecuerdo@gmail.com) **celular:** 3135232195

\*Merle Puche **email:** [mpucheieelrecuerdo@gmail.com](mailto:mpucheieelrecuerdo@gmail.com) **celular:** 30124328829

### TEMAS Y/O SABER

### DBA (APRENDIZAJES)

Color Verde

Crea situaciones y propone alternativas de solución a problemas cotidianos a partir de sus conocimientos e imaginación.

### GUIA # 2

Apreciados Padres de Familia. Esta es la Guía No. 2 para los estudiantes con las actividades a desarrollar en casa con la orientación de ustedes.

❖ **“Si tiene alguna duda o no entiende algo sobre esta guía, comuníquese por nuestro grupo de WhatsApp”.**

Asesoría: Observa junto con tu hijo (a) el siguiente video:

<https://www.youtube.com/watch?v=KGYtYFR5jEo>

### 1. Exploración de saberes previos:

- Pregúntale a tu hijo: \* ¿Conoces una pera y una lechuga? ¿Las has probado? ¿Te gustaron? \* ¿Y de qué color son? \* Si los niños no saben ustedes le dicen que son de color verde. \* ¿Qué otras cosas conoces que sean verdes? ¿De qué color son las hojas de los árboles? \* ¿Conoces algún personaje de la televisión que sea de color verde?

### 2. Explicación y presentación del tema y/o saber:

\* Papitos iniciamos aprendiendo la siguiente poesía sobre el color verde. Primero repiten 2 veces la primera frase, luego en orden repiten las oraciones que siguen 2 veces cada una y así sucesivamente hasta repetir toda la poesía.


**Verde es la pera,**

**verde es la lechuga,**

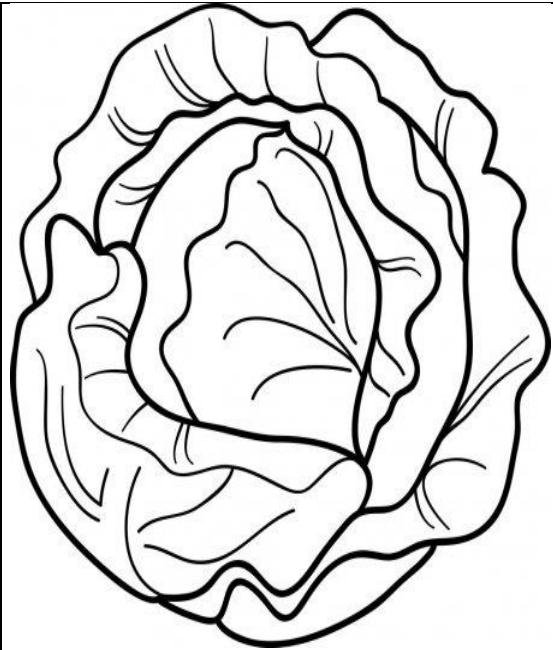
**verde es la hoja,**

**y verde la tortuga.**


Bueno como ya aprendimos la poesía del color verde vamos a colorear cada uno de los elementos que mencionamos. Puedes usar varias tonalidades de verde en cada dibujo.



Verde es la pera.




Verde es la lechuga.




[WWW.PARAPINTARYCOLORAR.COM](http://WWW.PARAPINTARYCOLORAR.COM)

Verde es la hoja.



Y verde la tortuga.

\* **Hoy vamos a hacer magia!** Descubriremos como se forma el color verde. ¡Necesitamos tres tapitas plásticas, una con un poco de t mpera azul, otra con la misma cantidad de t mpera, pero de color amarillo y otra vac a donde vas a mezclar los dos colores, revuelve bien con un palito y listo! apareci  el color verde. Ahora unta cada vez que lo necesites la yema de tus dedos con t mpera de color verde y presiona suavemente en cada punta de las ramas del  rbol para llenarlo de hojas. S  que quedar  hermoso.



\* Este personaje de la televisión se llama **Hulk** y es de color verde. Lo vamos a decorar de diferentes formas: bajo la supervisión de un adulto corta tiritas de papel verde del largo que quieras, unta pegante solamente en la punta de la tirita de papel que vayas a utilizar, y luego pégala en el cabello de Hulk. Habrá un resto del papel que quedará libre, entonces cuando seque todo cortarle el cabello como desees.

Finalmente colorea de verde el cuerpo de Hulk.



Disegno fanart realizzato da Gilp per [www.cartionline.com](http://www.cartionline.com).

Hulk © Marvel Comic