



INSTITUCIÓN EDUCATIVA “EL RECUERDO”
Resolución de Aprobación de Carácter Oficial No. 0143 de 2017 en los
niveles de Preescolar, Básica y Media Académica
DANE. 123001800064 NIT. 901048820-9

Fecha:
Abril 27

Guía de trabajo del área : Comunicativa (Lectoescritura)		Nivel Preescolar- Grado: Transición
Nombre del docente: Concepción del C. Ramos: cramosieeelrecuerdo@gmail.com - Grupo: Transición A Nidia Martinez. E-mail:nmartinezieelrecuerdo@gmail.com. - Grupo: Transición B Maria Teresa Diaz. E-mail: mdiazieelrecuerdo@gmail.com - Grupo: Transición C Merle Puche. Email:mpucheieelrecuerdo@ gmail.com - Grupo: Transición D Dullys Brunal. E-mail : dbrunalieelrecuerdo@gmail.com - Grupo:Transición E		
TEMAS Y/O SABER	DBA (APRENDIZAJES)	
✓ Las letras ✓ Las vocales (Afianzamiento) - Relación imagen/palabra/letras - Relación palabra/vocales -Trazo de las vocales en letra cursiva: Afianzamiento en el trazo de las vocales a partir de un punto inicio <i>í, u, a, o, e.</i>	DBA # 10 :expresa ideas, intereses y emociones a través de sus propias grafías y formas semejantes a las letras convencionales en formatos con diferentes intenciones comunicativas. Evidencias de aprendizaje: • Se interesa por saber cómo se escriben las palabras que escucha.	

Señores padres de familia del nivel preescolar.
Cordial saludo.

A continuación les presentamos la guía de actividades de Lectoescritura para realizar el día **Junes 27 de abril**. Estas actividades las debe realizar el estudiante observando el video de la clase que se le estará enviando al grupo de whatsapp, en el cual se van dirigiendo las actividades. También pueden encontrar el video en la página de la institución: www.ieelrecuerdo.edu.co

ASESORIA: *si tiene alguna duda o no entiende algo sobre esta guía, comuníquese con la docente directora de grupo de su hijo ,a través del grupo de WhatsApp o llamada en el horario establecido de clases de 7:00 a.m. a 12:00 del mediodía”. Desde hoy, los padres de familia deberán enviar fotos de las tareas realizadas al grupo de WhatsApp o al correo que aparece en la parte superior de esta página hasta que se normalicen las clases. Si no las envían, serán reportados a coordinación académica para su seguimiento..*

1. Exploración de Saberes Previos:

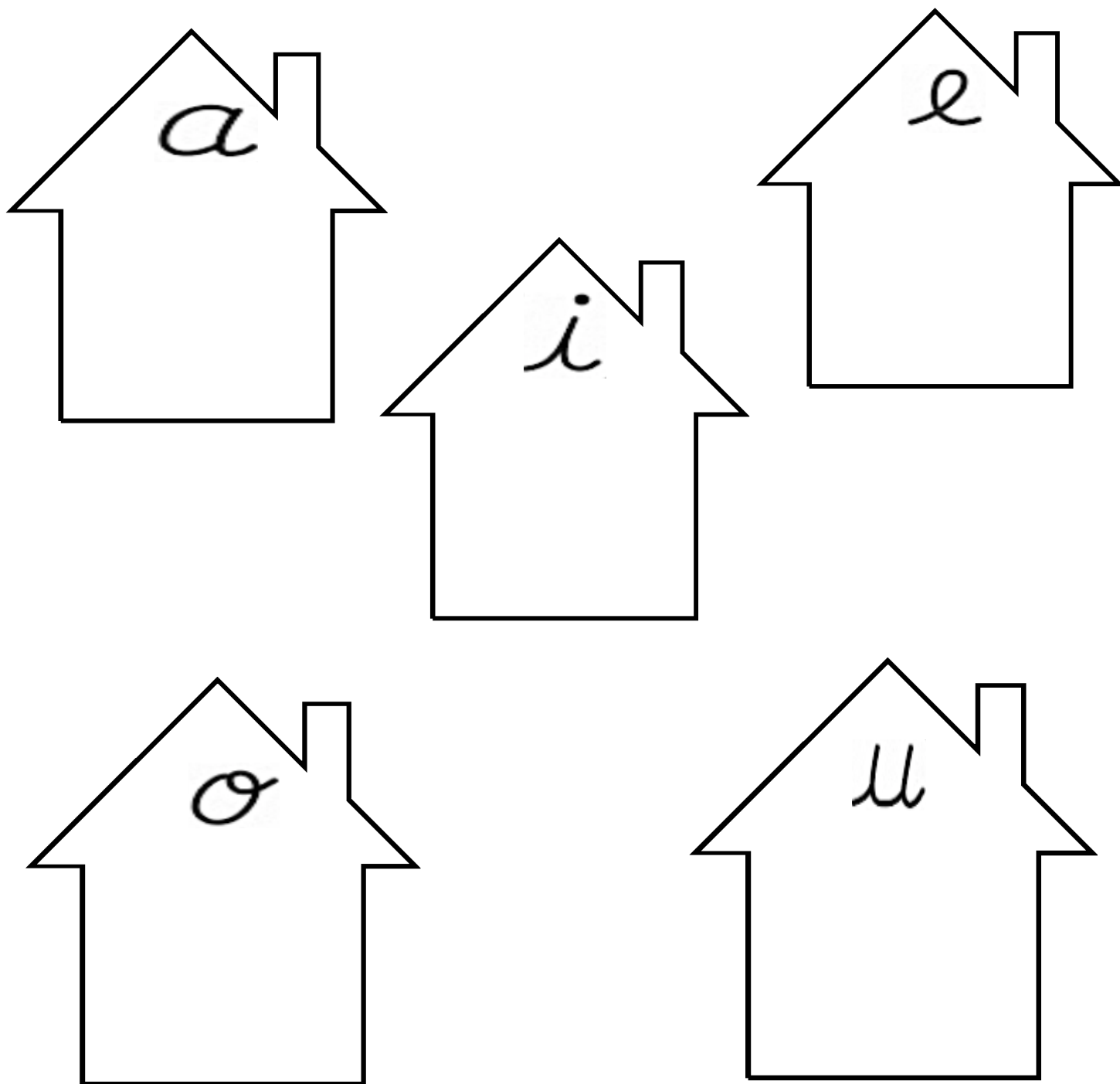
En el video de la clase, los estudiantes observarán inicialmente y responderán a las preguntas que hace la docente con base en lo que se viene estudiando en el colegio. ¿Qué encontramos aquí en el tablero? ¿Para que sirven las letras? importante que los niños participen de la actividad, como si estuvieran en el salón de clases, que respondan a preguntas, que canten, opinen, con el acompañamiento de los padres.

2. Explicación y presentación del Tema y/o Saber


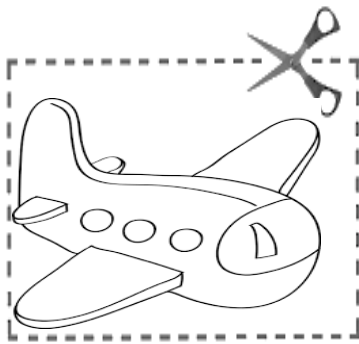



Continuamos observando el vídeo: ahora cantaremos la canción “**La risa de las vocales**”, mientras ven imágenes de los personajes que menciona la canción. Después verán algunas imágenes, deben decir en tono de voz fuerte, el nombre de esa imagen que te enseñaré. Escribiré el nombre a cada imagen y encontrarás a las vocales en lo que escribo, porque el tema de esta guía es : “**Las Vocales**”.

Taller de aplicación del Saber : observa en el video de la clase, como se escribe cada vocal y practica su escritura comenzando desde el punto en la siguiente ficha de trabajo.

Actividades de Cierre: - Cada vocal está en su casa, observa y colorea los dibujos de la página #4, recorta a cada uno por la parte punteada y pégalo en la casa de la vocal que corresponde , según el sonido inicial del nombre de cada dibujo, como se te indica en el video de la clase.



- Tarea: con el acompañamiento de tus padres, realiza los ejercicios de las vocales que están en módulo de Lectoescritura.





INSTITUCIÓN EDUCATIVA “EL RECUERDO”
Resolución de Aprobación de Carácter Oficial No. 0143 de 2017 en los
niveles de Preescolar, Básica y Media Académica
DANE. 123001800064 NIT. 901048820-9

Fecha:
Abril 28

- 1- Exploración de Saberes Previos: ¿Ya aprendiste a escribir las vocales? ¿Puedes reconocer a las vocales en las siguientes palabras?

Coca-Cola

Colombia

oso


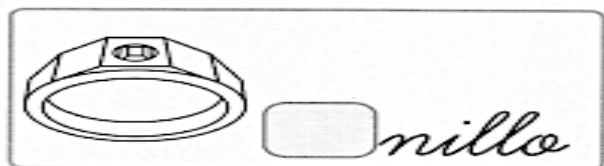

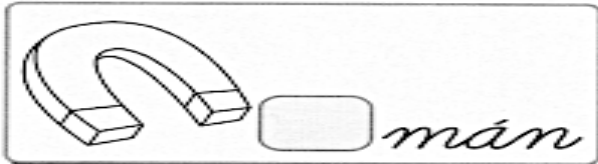
murciélago

ala

abuelito

Explicación y presentación del Tema y/o Saber: continuamos con el afianzamiento del tema “Las Vocales”:


- Con la ayuda de tus papás, coloca la vocal que corresponde para completar el nombre de los dibujos y colorea.



La guía de trabajo también la puedes descargar de la página institucional www.ieelrecuerdo.edu.co o ingresas a peguimonteria, digitas tu usuario y contraseña (tu número de documento de identidad) y das click en mensajes.




Repasa a las vocales en el sentido de las flechas:



	INSTITUCIÓN EDUCATIVA “EL RECUERDO” Resolución de Aprobación de Carácter Oficial No. 0143 de 2017 en los niveles de Preescolar, Básica y Media Académica DANE. 123001800064 NIT. 901048820-9	Fecha: Mayo 04
---	--	--------------------------


2- Exploración de Saberes Previos:

Los padres de familia le indicarán a los estudiantes que observen las siguientes letras y ellos responderán a la siguiente pregunta: ¿Conoces estas letras? ¿Qué letras observas




- 1- **Explicación y presentación del Tema y/o Saber:** Los padres leerán a los estudiantes lo siguiente: “Cada letra se escribe de forma diferente, es como si tuvieran diferentes vestidos, así como nosotros”. Como puedes ver, dentro de cada cuadrado está una vocal escrita de dos formas diferentes: La forma diferente es como las aprenderás hoy y, ese es el tema de la clase: **“Las Vocales en mayúscula”**.

Repasa a las vocales *A*, *E* en mayúscula , como indica la flecha:



Ahora practica la escritura de las vocales *A* y *E* mayúscula , observando el video de instrucción que envió la profesora.



.

.

.



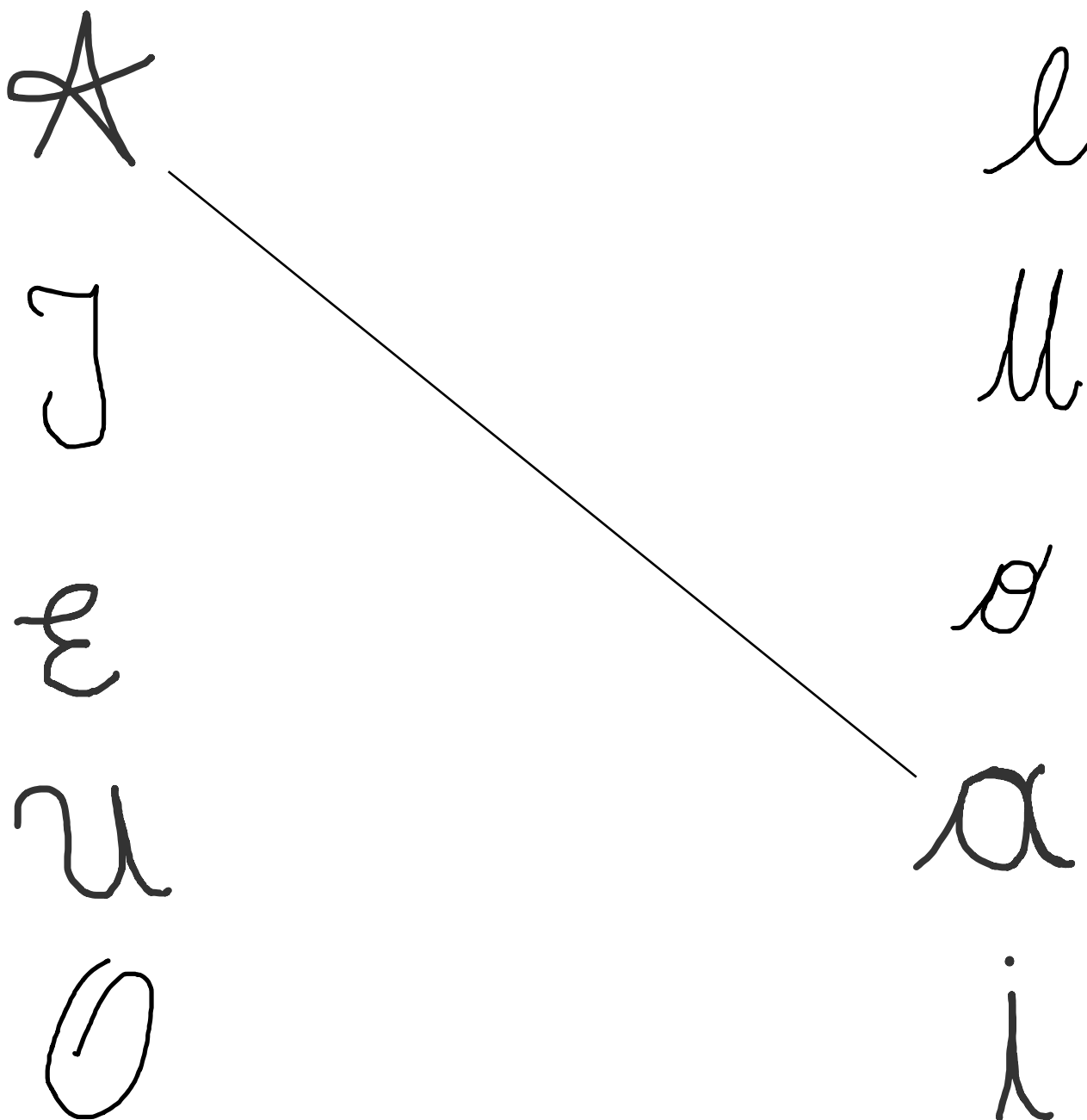
.

.

.

1- Actividades de Cierre:

- Relaciona cada vocal de la derecha con su correspondiente de la izquierda con líneas, cada línea con un lapiz de color diferente.
- Practica varias veces la escritura de las vocales en mayúscula, en el cuaderno de lectoescritura.

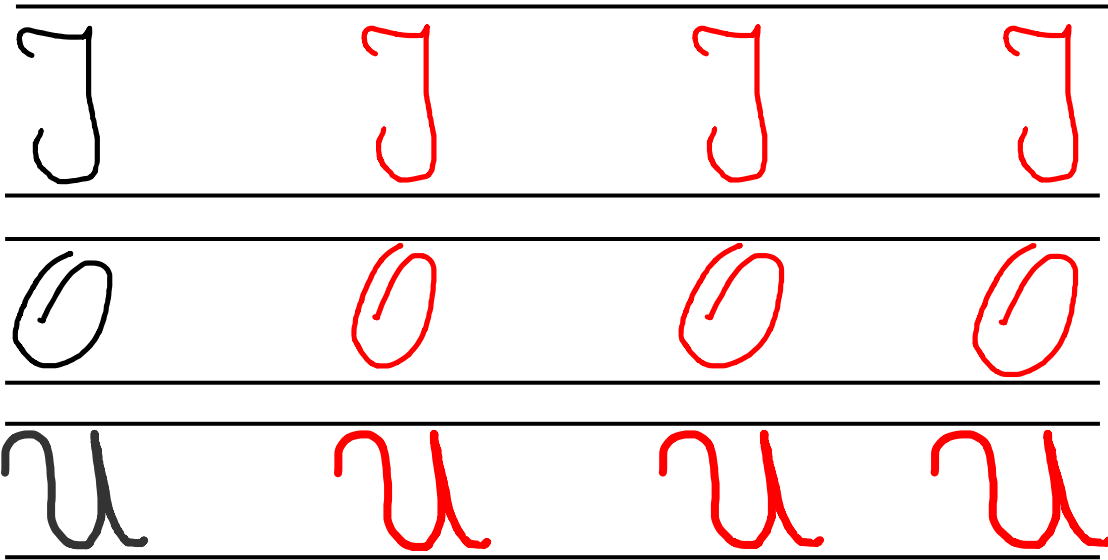




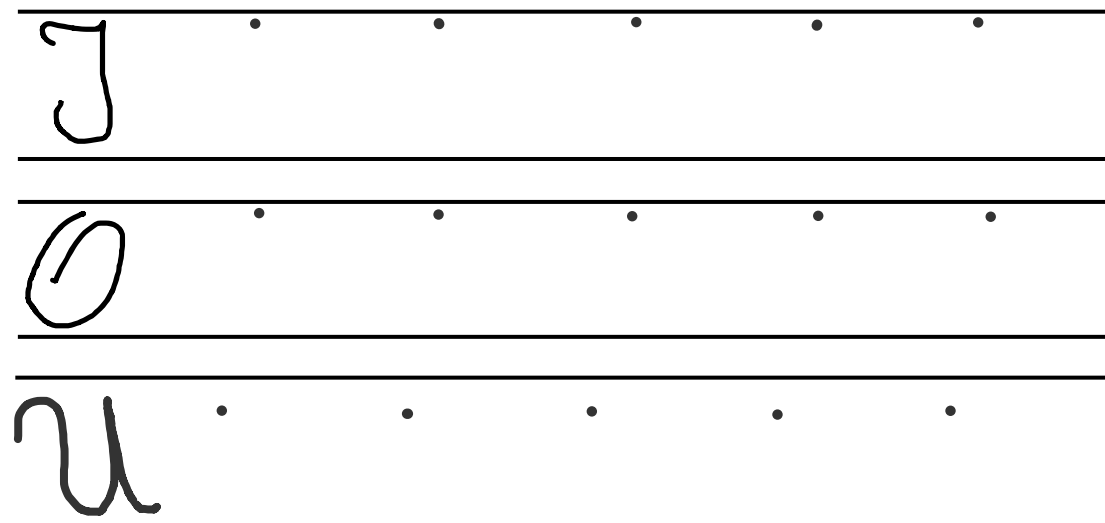
INSTITUCIÓN EDUCATIVA “EL RECUERDO”
 Resolución de Aprobación de Carácter Oficial No. 0143 de 2017 en los
 niveles de Preescolar, Básica y Media Académica
 DANE. 123001800064 NIT. 901048820-9

Fecha:
Mayo 05

- 1- **Explicación y presentación del Tema y/o Saber:** Los padres seguirán las instrucciones del video de hoy, para dirigir la escritura de las vocales i,o,u en mayúscula. En la siguiente actividad deberán repasar a las vocales i,o,u que aparecen en mayúscula cursiva.




Actividad de cierre: escribe ahora las vocales *I, O, U* en mayúscula cursiva, comenzando desde el punto.



Tarea: practica la escritura de las vocales en mayúscula cursiva, varias veces en tu cuaderno de lecto escritura, hasta que aprendas a escribirlas correctamente.

La guía de trabajo también la puedes descargar de la página institucional www.ieelrecuerdo.edu.co o ingresas a peguimonteria, digitas tu usuario y contraseña (tu número de documento de identidad) y das click en mensajes.

	INSTITUCIÓN EDUCATIVA “EL RECUERDO” Resolución de Aprobación de Carácter Oficial No. 0143 de 2017 en los niveles de Preescolar, Básica y Media Académica DANE. 123001800064 NIT. 901048820-9	Fecha: Mayo 11
---	--	--------------------------

Guía de trabajo del área : Comunicativa (Lectoescritura)	Nivel Preescolar- Grado: Transición
Nombre del docente: Concepción del C. Ramos: cramosieeelrecuerdo@gmail.com Nidia Martinez. E-mail: nmartinezieeelrecuerdo@gmail.com. Maria Teresa Diaz. E-mail: <u>mdiazieeelrecuerdo@gmail.com</u> Merle Puche. Email: mpucheieeelrecuerdo@ gmail.com Dullys Brunal. E-mail : dbrunalieeelrecuerdo@gmail.com	Grupo: Transición A Grupo: Transición B Grupo: Transición C Grupo: Transición D Grupo: Transición E
TEMAS Y/O SABER	DBA (APRENDIZAJES)
<ul style="list-style-type: none"> ✓ Palabras con la letra m - Relación sonidos onomatopéyicos / síabas con la letra M- m . - Relación imagen/palabras con M- m. -Trazo de letra m. 	DBA # 10 :Expresa ideas, intereses y emociones a través de sus propias grafías y formas semejantes a las letras convencionales en formatos con diferentes intenciones comunicativas. <u>Evidencias de aprendizaje:</u> • Se interesa por saber cómo se escriben las palabras que escucha.

Señores padres de familia del nivel preescolar.
 Cordial saludo.


ASESORIA : Si tiene alguna duda o no entiende algo sobre esta guía, comuníquese con el número que aparece en la parte de arriba, por vía WhatsApp
 Los estudiantes harán el retorno de los trabajos para ser calificados a través del email que aparece en la parte de arriba o WhatsApp. Si los estudiantes no retornan los trabajos realizados serán reportados a la coordinación académica de la institución para su respectivo seguimiento.

1. Exploración de Saberes Previos:

Los estudiantes deben observar la imagen de la letra *m* y, responder a las preguntas: ¿Habías visto antes esta letra? ¿Puedes leer palabras que tengan a esta letra? ¿Qué palabra puedes escribir con esta letra?



Explicación y presentación del Tema y/o Saber: Con la ayuda de tus papás lee el sonido que emite la vaca y el ternero:



Ahora intentarán leer con lo que está dentro de cada círculo. Si se te dificulta, entonces tus papás guiarán la lectura:



El tema de hoy es “Palabras con la letra *m*”

- Repasa a la letra *m* : Comienza por el bracito de la *m*, haces dos montañitas y una patita que voltea . Repasa y colorea la mesa.

m m m m m

m m m

m m m



mesa

m m m m

m m m

m m


m



mamá

Con la ayuda de tus papás, lee las palabras y colorea los dibujos.

Taller de aplicación del Saber : repasa a la letra m, escríbela y, después escribe las sílabas *ma, me, mi, mo, mu*, como ves la siguiente ficha:



Con la ayuda de tus papás, lee varias veces las sílabas *ma, me, mi, mo, mu* que, escribiste y practícalas en el cuaderno de lectoescritura, hasta que las escribas igual que la muestra de la ficha anterior.

Actividades de Cierre: practica, repasando a la letra *m*, comenzando por el bracito, lee las palabras con la ayuda de tus papás, observando el video de la clase de hoy.










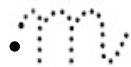


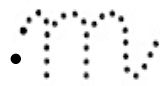
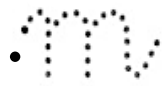
INSTITUCIÓN EDUCATIVA “EL RECUERDO”
 Resolución de Aprobación de Carácter Oficial No. 0143 de 2017 en los
 niveles de Preescolar, Básica y Media Académica
 DANE. 123001800064 NIT. 901048820-9

Fecha:
Mayo 11


Taller de aplicación del Saber: En el día de hoy continuaremos practicando la escritura de la letra m. Repasa comenzando por el punto del bracito de la letra m, colorea los dibujos e intenta leer las palabras que los nombran.



momia



mariposa



muñeca

~ Ahora realiza el siguiente ejercicio.

m m m m m m

• • • • • •

ma ma ma ma

• • • •

Actividades de Cierre: realiza el siguiente ejercicio, comenzando desde el punto, luego realízalo en dos páginas de tu cuaderno de lecto escritura, dejando un renglón.


ma ma ma ma

• • • •

• • • •

• • • •

Tarea: Realiza las páginas 70 y 71 del módulo de lecto escritura.

	<p>INSTITUCIÓN EDUCATIVA “EL RECUERDO” Resolución de Aprobación de Carácter Oficial No. 0143 de 2017 en los niveles de Preescolar, Básica y Media Académica DANE. 123001800064 NIT. 901048820-9</p>	<p>Fecha: Mayo 18</p>
---	--	-----------------------------------

Taller de aplicación del Saber: En el día de hoy aprendereos a escribir la palabra *mamá*. Sigue las instrucciones del video del día de hoy, no olvides colorear.



<i>mamá</i>	<i>mamá</i>	<i>mamá</i>	<i>mamá</i>
•	•	•	•
•	•	•	•
•	•	•	•
•	•	•	•

Actividad de cierre: recorta y pega una imagen de una mamá con su hijo en tu cuaderno de lecto escritura y escribe dos páginas de la palabra mamá en cursiva. Pon atención: debes escribir dos veces la palabra mamá en cada página.

Tarea: Realiza las paginas 67, 72, 73,74, y la 78 del módulo de lecto escritura.



INSTITUCIÓN EDUCATIVA “EL RECUERDO”
 Resolución de Aprobación de Carácter Oficial No. 0143 de 2017 en los
 niveles de Preescolar, Básica y Media Académica
 DANE. 123001800064 NIT. 901048820-9

Fecha:
Mayo 19

Taller de aplicación del Saber: con la ayuda de tus papás, lee muchas veces las siguientes palabras, en sílabas. Tus papás pueden separar las sílabas de las palabras subrayándolas con un lápiz, como se indica en el ejemplo. Luego relaciona con líneas, las que se leen igual. Observa el video de la clase de hoy.

mamá

mío

momia

mami

ámame

momia

ama

mamá

mami

ámame

mío

miau

mímame


ama

miau

mímame

Actividad de cierre: Escribe las palabras de la página anterior en tu cuaderno de lecto escritura, leelas varias veces y luego practícalas al dictado, con la ayuda de tus papás.

La guía de trabajo también la puedes descargar de la página institucional www.ieelrecuerdo.edu.co o ingresas a peguimenteria, digitas tu usuario y contraseña (tu número de documento de identidad) y das click en mensajes.

	INSTITUCIÓN EDUCATIVA “EL RECUERDO” Resolución de Aprobación de Carácter Oficial No. 0143 de 2017 en los niveles de Preescolar, Básica y Media Académica DANE. 123001800064 NIT. 901048820-9	Fecha: Mayo 26
---	--	--------------------------

Taller de aplicación: lee varias veces las siguientes palabras y escribe cada una al frente, donde está el punto. Observa el video de la clase de hoy.

momia _____ •

ámame _____ •

ama _____ •

mami _____ •

mío _____ •

mímame _____ •

miau _____ •

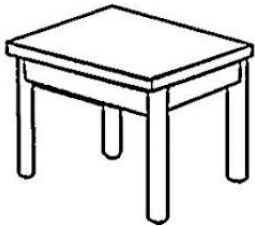
Actividad de cierre: lee las siguientes palabras con la ayuda de tus papás y, escribe cada en la imagen correspondiente:

momia

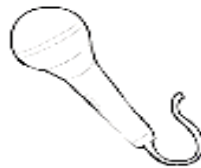
mamá



- Ahora coloca *ma, me, mo, mi, e mu*, donde corresponda, para completar cada palabra y diviertete coloreando:



___ *sa*




___ *erófono*



___ *ñeca*



___ *ta*



___ *to*

Tarea: Realiza las paginas 75, 79, 80. 81 y la 82.