



**INSTITUCIÓN EDUCATIVA “EL RECUERDO”**  
Resolución de Aprobación de Carácter Oficial No. 0143 de 2017 en los  
niveles de Preescolar, Básica y Media Académica  
DANE. 123001800064 NIT. 901048820-9

GUIA # 1

GUIA # 1

<b>Guía de trabajo del área : Lengua Castellana</b>		<b>Grado: 3°</b>
<b>Nombre del docente:</b> <b>Nombre del docente:</b> <b>3°A Mónica Jiménez Celular: 3128747245 Correo: mjimenezieelrecuerdo@gmail.com</b> <b>3°D Olga Fúnez Celular: Correo: ofunezieelrecuerdo@gmail.com</b>		
<b>TEMAS Y/O SABER</b>	<b>DBA (APRENDIZAJES)</b>	
Sinónimos y Antónimos		

### EXPLICACION:

En la actualidad, estamos atravesando por una pandemia mundial (COVID-19), lo cual ha modificado nuestros estilos de vida; entre ellos, la forma de recibir las clases. Para preservar la vida de las personas y de nuestros niños, el gobierno ha optado por decretar las clases virtuales. No será fácil adaptarnos a esta situación, pero debemos ver el lado positivo de todo ello. Compartiremos más tiempo en familia y quizás aprendamos a valorar mucho más lo poco o mucho que tenemos. Invitamos a los estudiantes a realizar las guías de trabajo de manera responsable, organizada y honesta posible y a los papás o acudientes, a que brinden un acompañamiento a sus hijos o acudidos, los orienten y le tengan paciencia en todo este proceso. Esperamos que esta situación pase pronto y podamos volver a nuestras aulas.

**ASESORIA:** Si tiene alguna duda o no entiende algo sobre esta guía, comuníquese con el número que aparece en la parte de arriba”.

Link de video que explica el tema.

<https://www.youtube.com/watch?v=148UXakrNpA>

### 1. Exploración de Saberes Previos:

Observa y lee las siguientes palabras:



cara  
rostro




bebé  
nene

1.1. ¿En que se parecen las palabras de cada cuadro?

La guía de trabajo también la puedes descargar de la página institucional [www.ieelrecuerdo.edu.co](http://www.ieelrecuerdo.edu.co) o ingresas a peguimonteria, digitas tu usuario y contraseña (tu número de documento de identidad) y das click en mensajes.

- 1.2. ¿En qué se diferencian estas palabras?  
 1.3. Observa las imágenes y completa:



La ropa está \_\_\_\_\_ / la ropa está \_\_\_\_\_ El lápiz es \_\_\_\_\_ / el lápiz es \_\_\_\_\_

- 1.4. Completa las siguientes palabras escribiendo la letra **m** en donde falta. Luego lee las palabras completas.

Ho\_\_\_\_bre  
 He\_\_\_\_bra  
 Ca\_\_\_\_po

Sie\_\_\_\_pre  
 Ca\_\_\_\_biar  
 Ala\_\_\_\_bre

Ca\_\_\_\_pamento  
 Tie\_\_\_\_po  
 So\_\_\_\_bra

Ta\_\_\_\_bién  
 Colu\_\_\_\_pio  
 Co\_\_\_\_placer

**Reglas ortográficas: uso de la m antes de b y p**



bombero

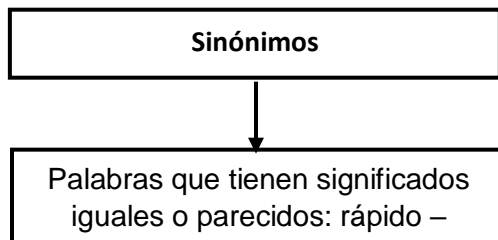
Antes de la **b** y de la **p** se escribe siempre la letra **m**.

Fíjate en las siguientes palabras:

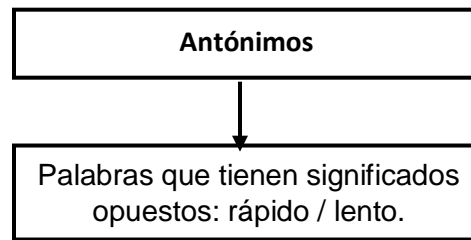
<b>mb</b>	<b>mp</b>
nombre	campana
cambio	compra
siembra	templo
hambre	romper
alumbrar	trompa

**2. Explicación y presentación del Tema y/o Saber**

Las palabras que tienen **igual significado** o muy parecido, se llaman **sinónimos**. Si el significado es **opuesto** o contrario, se les llama **antónimos**.



**Ejemplo: contento / alegre**



Estoy muy **contento** / estoy muy **alegre**

**Ejemplo: Frío / caliente**

**3. Taller de aplicación del Saber**

La leche está fría / la leche está caliente

3.1. Relaciona con una línea el antónimo de cada palabra.



- rápido
- unir
- amar
- suma
- reparar
- dar
- blando
- amigo

- malograr
- resta
- recibir
- duro
- enemigo
- lento
- odiar
- separar




3.2. Relaciona con una línea el sinónimo de cada palabra.

- GORDO
- ENSEÑAR
- BAILE
- PELO
- FAMOSO
- FÁCIL
- ENTENDER
- TERMINAR
- VOLVER
- POCO
- ELEGIR
- MORIR
- ROBAR
- ESTUDIANTE
- FRÍO
- PROFESOR
- CAMA
- SANO
- IDIOMA
- DELGADO

- ESCASO
- OBESO
- SALUDABLE
- COMPRENDER
- ESCOGER
- GÉLIDO
- EDUCAR
- DANZA
- CABELLO
- LECHO
- FLACO
- CÉLEBRE
- MAESTRO
- LENGUA
- FALLECER
- ACABAR
- SENCILLO
- REGRESAR
- ALUMNO
- HURTAR



3.3. Marca con una X el sinónimo de las siguientes palabras:

3.4. Marca con una X el antónimo de las siguientes palabras:

1. DONAR a) envolver b) pedir c) regalar	2. COSTOSO a) malo b) bello c) caro	3. MIRAR a) observar b) ciego c) hablar	
	4. SALTAR a) caminar b) correr c) brincar	5. CAMINAR a) saltar b) andar c) brincar	6. CELEBRAR a) festejar b) aplaudir c) llorar
7. PELEA a) amistar b) gritar c) gresca	8. MENTIRA a) engaño b) verdad c) maldad	9. DECIR a) verso b) escritura c) hablar	

4. CALOR a) frío b) nuevo c) invierno d) helada	5. APAGAR a) oscuridad b) luz c) prender d) asustar	6. HABLAR a) dialogar b) callar c) conversar d) gritar	
7. HÚMEDO a) mojado b) azul c) lluvioso d) seco	8. DERECHA a) lado b) izquierda c) brazo d) costado	9. LEER a) escribir b) caminar c) saltar d) repasar	

dibujos.



3.5. Escribe el nombre de los siguientes

## 4. Actividades de Cierre

4.1



Recuerda que...  
los antónimos son palabras que tienen  
significados contrarios.



Escribe ordenadamente los antónimos de las palabras que presenta  
el cartel:



## 4.2 Antes de p y b se escribe m

Escribe m o n según corresponda:

vie__to	pa__da
tie__po	vei__te
le__gua	ca__ción
mu__do	so__bra
e__tero	bo__bón
ho__bro	ca__pana
ba__bú	ta__bor
ta__bién	bo__billa
ma__go	i__portante
sie__pre	ca__tar

Elige dos y haz oraciones:

---

---

---

4.3. Escribe un sinónimo para las siguientes palabras:

Feliz: contento

Fácil: \_\_\_\_\_

Costoso: \_\_\_\_\_

Flaco: \_\_\_\_\_

Grande: \_\_\_\_\_

Maestro: \_\_\_\_\_

Bonito: \_\_\_\_\_

Barato: \_\_\_\_\_

Estudiante: \_\_\_\_\_

En estos link puedes practicar lo aprendido:

<https://juegosinfantiles.bosquedefantasias.com/juego/sinonimos/sinonimos-juego-1>

<https://juegosinfantiles.bosquedefantasias.com/juego/sinonimos/sinonimos-juego-2>

<https://juegosinfantiles.bosquedefantasias.com/juego/antonimos/antonimos-juego-1>

<https://juegosinfantiles.bosquedefantasias.com/juego/antonimos/antonimos-juego-2>

<https://www.mundoprimeria.com/juegos-educativos/juegos-lenguaje/juego-uso-mp-mb>