



INSTITUCIÓN EDUCATIVA “EL RECUERDO”

Resolución de Aprobación de Carácter Oficial No. 0143 de 2017 en los niveles de Preescolar, Básica y Media Académica
DANE. 123001800064 NIT. 901048820-9

GUIA # 4

Guía de trabajo del área: INGLÉS

Grado: primero

Nombre del docente: Iveth salas e-mail: isalasieelrecuerdo@gmail.com

Celular: 3107278583

TEMAS Y/O SABER	DBA (APRENDIZAJES)
1. Cuenta y suma con los números naturales en inglés	Comprende y responde a instrucciones sobre tareas escolares básicas, de manera verbal y no verbal

“ASESORIA: si tiene alguna duda o no entiende algo sobre esta guía, comuníquese con el número que aparece en la parte de arriba”.

EXPLICACION: la guía # 4 es para dos semanas de trabajo en casa. El objetivo es aprender a contar en inglés del 1 al 50

1 Exploración de saberes previos. Mira el video <https://www.youtube.com/watch?v=5z6EYAwK9Q>

NUMBERS

0	zero	10	ten	20	twenty
1	one	11	eleven	21	twenty-one
2	two	12	twelve	22	twenty-two
3	three	13	thirteen	23	twenty-three
4	four	14	fourteen	24	twenty-four
5	five	15	fifteen	25	twenty-five
6	six	16	sixteen	26	twenty-six
7	seven	17	seventeen	27	twenty-seven
8	eight	18	eighteen	28	twenty-eight
9	nine	19	nineteen	29	twenty-nine
30	thirty	40	forty	50	fifty
31	thirty-one	41	forty-one	51	fifty-one
32	thirty-two	42	forty-two	52	fifty-two
33	thirty-three	43	forty-three	53	fifty-three
34	thirty-four	44	forty-four	54	fifty-four
35	thirty-five	45	forty-five	55	fifty-five
36	thirty-six	46	forty-six	56	fifty-six
37	thirty-seven	47	forty-seven	57	fifty-seven
38	thirty-eight	48	forty-eight	58	fifty-eight
39	thirty-nine	49	forty-nine	59	fifty-nine

ACTIVITY

Copia los números en inglés en el cuaderno, uno debajo del otro, del 1 al 50. Cuando termines toma una foto.



2. Taller de aplicación del Saber

7
3
5
2
0
8
4
9
10
6
1

One
Ten
Seven
Three
Nine
Five
Four
Eight
Six
Two
Zero

ACTIVITY

Identifica los números en inglés, marca con líneas, puedes usar diferentes colores, al terminar toma una foto



3. Taller de aplicación del Saber .

$9 + 9 =$ 18 eighteen
$4 + 8 =$
$5 + 13 =$
$6 + 9 =$
$12 + 6 =$
$11 + 9 =$
$8 + 9 =$
$15 + 3 =$
$14 + 6 =$
$11 + 7 =$

ACTIVITY

Suma y escribe el resultado en inglés, sigue el ejemplo. Cuando termines tomar foto



$18 + 2 =$	$11 + 8 =$
$9 + 8 =$	$6 + 14 =$
$14 + 5 =$	$3 + 18 =$
$9 + 9 =$	$10 + 10 =$

4. Actividades de Cierre

11 EL_V_N

12 _WE_V_

13 TH_RT__N

14 F__RTEEN

15 _I_TEEN

16 ___TEEN

17 SE__NT__N

18 EIG__EEN

19 NI__T_EN

20 TW__TY



ACTIVITY

Completa con las letras que hacen falta, al terminar toma una foto



Recordemos que el horario de clase, del grado primero son los lunes, y que los trabajos solo debes enviar la foto que se pide en las actividades al whatsapp personal de la teacher Iveth, No por el grupo, Dios te bendiga, y recuerda quedarte en casa.

T.Q.M. ☺



Descanso





INSTITUCIÓN EDUCATIVA "EL RECUERDO"
Resolución de Aprobación de Carácter Oficial No. 0143 de 2017 en los niveles
de Preescolar, Básica y Media Académica
DANE. 123001800064 NIT. 901048820-9

GUIA # 5

Guía de trabajo del área: INGLÉS

Grado: primero

Nombre del docente: Iveth salas **e-mail:** isalasielrecuerdo@gmail.com

Celular: 310 7278583

TEMAS Y/O SABER

DBA (APRENDIZAJES)

Estrategias de aprendizaje Revisa con frecuencia las nuevas palabras aprendidas

Comprende y responde a instrucciones sobre tareas escolares básicas, de manera verbal y no verbal

"ASESORIA: si tiene alguna duda o no entiende algo sobre esta guía, comuníquese con el número que aparece en la parte de arriba".

EXPLICACION: la guía # 5 es para dos semanas de trabajo en casa, nuestro objetivos es ayudar a los niños y a las niñas a aprender a identificar los colores en inglés.

1. Exploración de Saberes Previos: mira este video

<https://www.youtube.com/watch?v=BGa3AqeqRy0>



RED



GREEN



BLUE



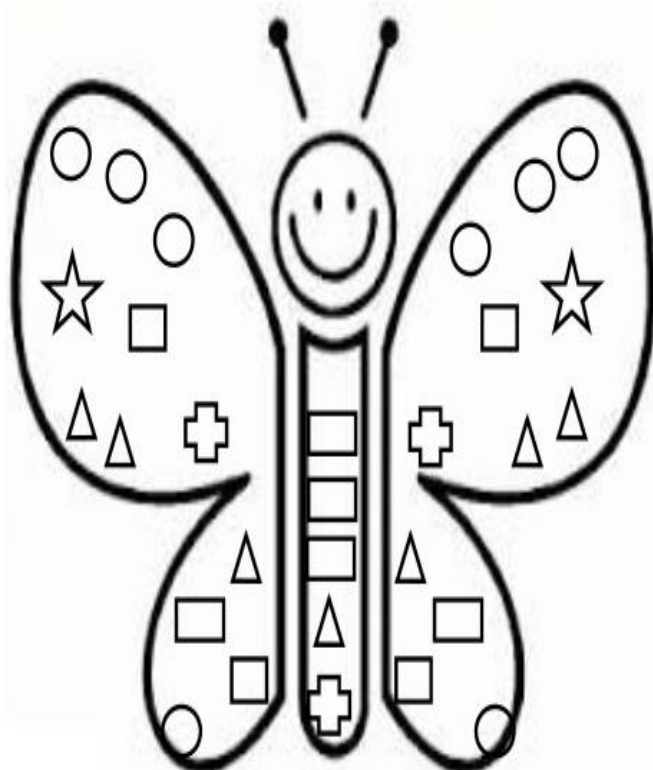
YELLOW



ORANGE



PINK



ACTIVITY

Colorea las figuritas que están dentro de la mariposa, de acuerdo al vocabulario de los colores

- red-rojo
- Blue- azul
- Orange-naranjado
 - Green-
 - Verde
- Yellow- amarillo
- Pink- rosado

Al terminar toma foto y envía por el interno.



2. Explicación y presentación del Tema y/o Saber:

1. Color each circle and find the answers. Write:

Green	purple	orange
-------	--------	--------

$$\text{yellow} + \text{blue} = \text{---}$$

$$\text{blue} + \text{red} = \text{---}$$

$$\text{red} + \text{yellow} = \text{---}$$

ACTIVITY

Colorea cada círculo y encuentra la respuesta. Los tres colores siguientes pueden ser una clave

Green

Purple

orange

Al terminar toma foto y enviar por el interno.



3. Taller de aplicación del Saber:

GR__N	YE__OW	R__D
B__E	__RAN__E	P__NK

ACTIVITY

Completa con las letras que hacen falta, luego recorta y pega un objeto del color que completaste.

Al terminar toma foto y enviar por el interno.



4. Actividades de Cierre

Colors

m r x b l f u g b c b d
z i x f m o u h q n b w
k o r a n g e a t o d z
p r s r e q b r o w n i
r c p e c o q n k t h b
v t i d w d m c g q t l
h t n n z w h i t e o a
g d k q z u q k b s n c
g r e e n o f f b m l k
c i q e n y e l l o w v
j p z d g y d i k d y z
x b l u e w y q q j r v

green
blue
red

yellow
orange
white

black
brown
pink

ACTIVITY

Busca en la sopa de letras los colores en inglés.

Al terminar toma foto y enviar por el interno.



Recordemos que el horario de clase, del grado primero son los lunes, y que los trabajos solo debes enviar la foto que se pide en las actividades al whatsapp personal de la teacher Iveth, No por el grupo, Dios te bendiga, y recuerda quedarte en casa.

T.Q.M. ☺



INSTITUCIÓN EDUCATIVA "EL RECUERDO"

Resolución de Aprobación de Carácter Oficial No. 0143 de 2017 en los niveles de Preescolar, Básica y Media Académica
DANE. 123001800064 NIT. 901048820-9

GUIA # 6

Guía de trabajo del área: INGLÉS

Grado: primero

Nombre del docente: Iveth salas e-mail: isalasieelrecuerdo@gmail.com

Celular: 310 7278583

TEMAS Y/O SABER

DBA (APRENDIZAJES)

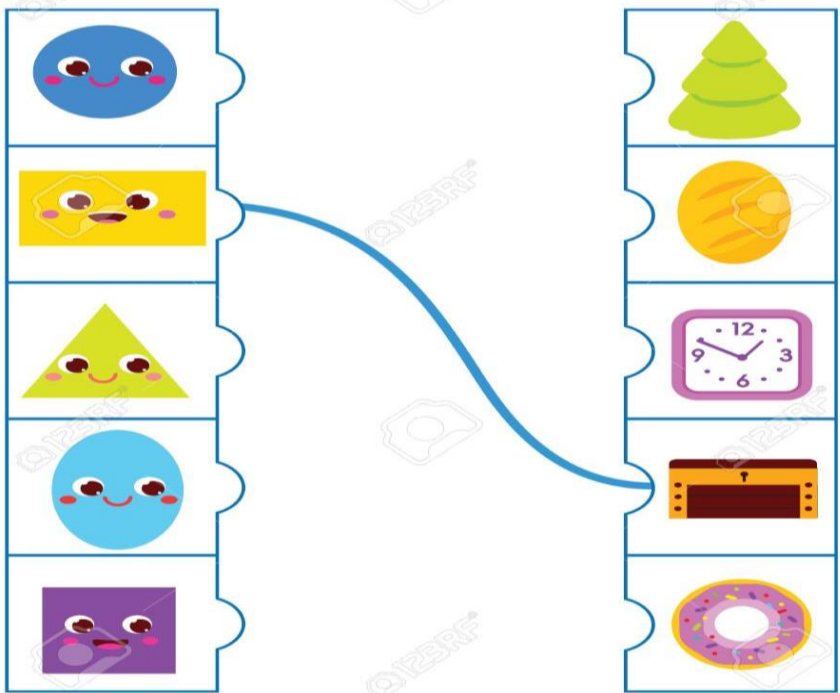
1. Identifica el vocabulario en inglés relacionado con las figuras

Organiza la secuencia de eventos principales en una historia corta y sencilla, sobre temas familiares, después de haberla leído o escuchado, usando ilustraciones.

"ASESORIA: si tiene alguna duda o no entiende algo sobre esta guía, comuníquese con el número que aparece en la parte de arriba".

EXPLICACION: la guía # 6 es para dos semanas de trabajo en casa, . Esta guía tiene como objetivo identificar figuras y colores en ingles

1. Exploración de Saberes Previos: mira este video <https://www.youtube.com/watch?v=zDYOFc-ec78>



ACTIVITY









Une con líneas las imágenes y descubre cual es la figura oculta de cada objeto.

Al terminar toma foto y enviar por el interno.



2. Explicación y presentación del Tema y/o Saber:

Words for Writing: 2D Shapes

circle 	square 	triangle 	rectangle 
oval 	heart 	star 	rhombus 

ACTIVITY





Dibuja estas figuras en tu cuaderno. Escribe debajo su nombre 5 veces en inglés, como en la imagen.


Al terminar toma foto y enviar por el interno.







3. Taller de aplicación del Saber:

Name _____

Color:  red  blue  green  orange



ACTIVITY

Cuenta las figuras que están dentro del pescado, y escribe cuantas encontraste, luego colorear de acuerdo a la instrucción

Al terminar toma foto y enviar por el interno.



4. Actividades de Cierre

Cir _____	Rec _____	Tri _____
Trian _____	Ov _____	St _____



ACTIVITY

Completa los nombres de las figura, luego recorta y pega un objeto con esa figura geométrica.

Al terminar toma foto y enviar por el interno.



Recordemos que el horario de clase, del grado primero son los lunes, y que los trabajos solo debes enviar la foto que se pide en las actividades al whatsapp personal de la teacher Iveth, No por el grupo, Dios te bendiga, y recuerda quedarte en casa.