



INSTITUCIÓN EDUCATIVA “EL RECUERDO”
Resolución de Aprobación de Carácter Oficial No. 0143 de 2017 en los
niveles de Preescolar, Básica y Media Académica
DANE. 123001800064 NIT. 901048820-9

GUIA # 4

Guía de trabajo del área :Dimensión Espiritual y Etica		Grado: Trans. A-B-C-D-E
Nombre del docente: María Teresa Díaz email: mdiazieelrecuerdo@gmail.com Celular: 3114233131 *Dullys Brunal email: dbrunalieelrecuerdo@gmail.com celular: 3003184812 *Concepción Ramos email: cramosieelrecuerdo@gmail.com celular: 3126252123 *Nidia Martínez email: nmartinezieelrecuerdo@gmail.com celular: 3135232195 *Merle Puche email: mpucheieelrecuerdo@gmail.com celular: 30124328829		
TEMAS Y/O SABER		DBA (APRENDIZAJES)
La Naturaleza creación de Dios. El mandamiento del amor		Reconoce que todas las personas tienen valores y cada una es importante. Reconoce que es parte de una familia, de una comunidad y un territorio con costumbres, valores y tradiciones.

EXPLICACION:

Señores padres de familia cordial saludo. Usted va ser el guía de su niño con la orientación del docente para trabajar esta guía en el horario correspondiente del Miércoles 17 de Junio, Miércoles 24 de Junio y Julio 1/20 en el horario de 9:30 a 11:30 A.M

Para esto es necesario que de antemano usted lea esta guía y así se le facilite guiar al niño o preguntar al docente cualquier inquietud por vía wasap. Espero que usted y el docente con la ayuda de Dios podamos lograr el objetivo primordial de la enseñanza aprendizaje de los temas propuesto y que ellos puedan luego aplicarlo al diario vivir. Gracias

1. En este instante el niño verá el video que enviaré al grupo por vía wasap.
<https://www.youtube.com/watch?v=XSNV2kfgEgE>.
2. Amiguitos respóndele a tu papi las siguientes preguntas:
 - ¿Quién crees que creó los animales, plantas y personas?
 - ¿Cuánto tiempo piensas que utilizó Dios para hacer las plantas, animales y personas?

Seguido les haré una explicación del tema a través de video esperando que se aclare el tema a saber sobre La familia y el amor de Dios en ella.

3. Taller de aplicación del Saber. LECTURA GENESIS CAP. 1: 3-8


La guía de trabajo también la puedes descargar de la página institucional www.ieelrecuerdo.edu.co o ingresas a peguimonteria, digitas tu usuario y contraseña (tu número de documento de identidad) y das click en mensajes.

JUNIO 17: LA NATURALEZA

La naturaleza llamada creación fue hecha Por Jehová Dios Padre Celestial en compañía de Su Hijo Jesús y El Espíritu Santo durante 6 días y el día 7° descansó, así mismo le dijo a sus hijos que descansaran ese día como él.

DIA 1:



LA CREACIÓN
(Colorea el dibujo)



**El primer día, Dios
hizo la luz.**

DIA 2:

LA CREACIÓN
(Colorea el dibujo)



**El segundo día, Dios
hizo el cielo y los
mares**


LA CREACIÓN

AFIANZAR CON EL NIÑO LO QUE DIOS CREO EL DIA 1 Y 2

La guía de trabajo también la puedes descargar de la página institucional www.ieelrecuerdo.edu.co o ingresas a peguimoneria, digitas tu usuario y contraseña (tu número de documento de identidad) y das click en mensajes.


DIA 3: JUNIO 24. GENESIS CAP 1: 9-19

(Colorea el dibujo)



**El día tercero Dios
hizo la tierra y las
plantas y los árboles.**


DIA 4:



REPASAR CON EL NIÑO LO CREADO EN EL DIA TERCERO Y CUARTO

La guía de trabajo también la puedes descargar de la página institucional www.ieelrecuerdo.edu.co o ingresas a peguimoneria, digitas tu usuario y contraseña (tu número de documento de identidad) y das click en mensajes.


(Colorea el dibujo)



**El día quinto Dios
hizo los peces y los
pájaros**

DIA 6:

LA CREACIÓN
(Colorea el dibujo)



El día sexto Dios creo a los animales, y también al hombre y a la mujer

ESTUDIAR Y REPASAR CON EL NIÑO LA CREACIÓN Y RECORTAR UNA LAMINA DE TODO LO CREADO POR DIOS Y PEGARLO EN EL CUADERNO.

La guía de trabajo también la puedes descargar de la página institucional www.ieelrecuerdo.edu.co o ingresas a peguimonteria, digitas tu usuario y contraseña (tu número de documento de identidad) y das click en mensajes.

	INSTITUCIÓN EDUCATIVA “EL RECUERDO” Resolución de Aprobación de Carácter Oficial No. 0143 de 2017 en los niveles de Preescolar, Básica y Media Académica DANE. 123001800064 NIT. 901048820-9	GUIA # 5
Guía de trabajo del área :Dimensión Espiritual y Estética		Grado: Trans. A-B-C-D-E
Nombre del docente: María Teresa Díaz email: mdiazieelrecuerdo@gmail.com Celular: 3114233131 *Dullys Brunal email: dbrunalieelrecuerdo@gmail.com celular: 3003184812 *Concepción Ramos email: cramosieelrecuerdo@gmail.com celular: 3126252123 *Nidia Martínez email: nmartinezeelrecuerdo@gmail.com celular: 3135232195 *Merle Puche email: mpucheieelrecuerdo@gmail.com celular: 30124328829		
TEMAS Y/O SABER		DBA (APRENDIZAJES)
SIMBOLOS PATRIOS		Reconoce que todas las personas tienen valores y cada una es importante. Reconoce que es parte de una familia, de una comunidad y un territorio con costumbres, valores y tradiciones.

EXPLICACION:

Señores padres de familia cordial saludo. Usted va ser el guía de su niño con la orientación del docente para trabajar esta guía en el horario correspondiente a Miércoles Julio 8 y Miércoles Julio 15/20 en el horario de 9:30 a 11:30:

Para esto es necesario que de antemano usted lea esta guía y así se le facilite guiar al niño o preguntar al docente cualquier inquietud por vía wasap. Espero que usted y el docente con la ayuda de Dios podamos lograr el objetivo primordial de la enseñanza aprendizaje de los temas propuesto y que ellos puedan luego aplicarlo al diario vivir. Gracias

4. En este instante el niño vera el video que enviaré al grupo por vía wasap.

<https://www.youtube.com/watch?v=ypO1kl2nx94>

Seguido les haré una explicación del tema a través de video esperando que se aclare el tema a saber sobre

A continuación resaltaremos y trabajaremos los siguientes: Simbolos Patrios.

Los símbolos patrios de Colombia son los elementos representativos del país dentro y fuera del territorio nacional. Tanto la bandera, el escudo y el himno nacional están actualmente reglamentados por la ley 12 de 1984 la cual dicta las disposiciones generales de estos símbolos

La Bandera De Nuestro País tiene 3 colores, el amarillo representa las riquezas de nuestro país como son el Oro, vegetación, minerales, animales, mares y ríos.


El Escudo

La guía de trabajo también la puedes descargar de la página institucional www.ieelrecuerdo.edu.co o ingresas a peguimonteria, digitas tu usuario y contraseña (tu número de documento de identidad) y das click en mensajes.

El Cóndor simboliza la libertad, está representado de frente, con las alas extendidas y mirando hacia la derecha; de su pico pende una corona de laureles de color verde y una cinta ondeante; asida al **escudo** y entrelazada en la corona aparecen, sobre oro y en letras negras, las palabras Libertad y Orden

5. Taller de aplicación del Saber

.JULIO 8/20



Colorea la imagen de la bandera de Colombia

6. Actividades de Cierre



La guía de trabajo también la puedes descargar de la página institucional www.ieelrecuerdo.edu.co o ingresas a peguimoneria, digitas tu usuario y contraseña (tu número de documento de identidad) y das click en mensajes.

Colorea y decora viendo una imagen del escudo de Colombia

JULIO 15
HIMNO DE COLOMBIA.
APRENDER 1 ESTROFA Y CORO


Himno Nacional de la República de Colombia Letra: Rafael Núñez Música: Oreste Síndici

Coro:

¡Oh gloria inmarcesible!
¡Oh júbilo inmortal!
¡En surcos de dolores el bien germina ya! ¡
¡Cesó la horrible noche!
La libertad sublime
derrama las auroras
de su invencible luz.
La humanidad entera,
que entre cadenas gime,
comprende las palabras
del que murió en la cruz

Los que tengan el módulo de proyectos pueden trabajar también la pags 30 y 31

LA ORQUIDEA. FLOR EMBLEMÁTICA



COLOREA DE COLOR LILA Y AMARILLO SU CENTRO

La guía de trabajo también la puedes descargar de la página institucional www.ieelrecuerdo.edu.co o ingresas a peguimenteria, digitas tu usuario y contraseña (tu número de documento de identidad) y das click en mensajes.

EL CONDOR



Colorea y agrega la rama de Oliva que lleva el cóndor del Escudo de Colombia



INSTITUCIÓN EDUCATIVA “EL RECUERDO”
Resolución de Aprobación de Carácter Oficial No. 0143 de 2017 en los
niveles de Preescolar, Básica y Media Académica
DANE. 123001800064 NIT. 901048820-9

GUIA # 6

Guía de trabajo del área :Dimensión Espiritual y Estética		Grado: Trans. A-B-C-D-E
Nombre del docente: María Teresa Díaz email: mdiazieelrecuerdo@gmail.com Celular: 3114233131 *Dullys Brunal email: dbrunalieelrecuerdo@gmail.com celular: 3003184812 *Concepción Ramos email: cramosieelrecuerdo@gmail.com celular: 3126252123 *Nidia Martínez email: nmartinezieelrecuerdo@gmail.com celular: 3135232195 *Merle Puche email: mpucheieelrecuerdo@gmail.com celular: 30124328829		
TEMAS Y/O SABER	DBA (APRENDIZAJES)	
FIESTAS PATRIAS	Reconoce que todas las personas tienen valores y cada una es importante. Reconoce que es parte de una familia, de una comunidad y un territorio con costumbres, valores y tradiciones.	

EXPLICACION:

Señores padres de familia cordial saludo. Usted va ser el guía de su niño con la orientación del docente para trabajar esta guía en el horario correspondiente del Miércoles JULIO 22 y Miércoles JULIO 29/20 en el horario de 9:30 a 11:30:

Para esto es necesario que de antemano usted lea esta guía y así se le facilite guiar al niño o preguntar al docente cualquier inquietud por vía wasap. Espero que usted y el docente con la ayuda de Dios podamos lograr el objetivo primordial de la enseñanza aprendizaje de los temas propuesto y que ellos puedan luego aplicarlo al diario vivir. Gracias

7. En este instante el niño verán nuevamente el video enviado anteriormente al grupo por vía wasap. Seguido les haré una explicación del tema acerca de las Fiestas Patronales tales como: <https://www.youtube.com/watch?v=UcEtjaK6UQ>
20 de Julio, 7 de Agosto, 12 de Octubre, Reinado nacional, Reinado de la Ganaderia, Fiestas de Toro. etc

EL 20 DE JULIO DE 1810

En esta fecha se dio una de las batallas o revuelta que dieron origen a nuestra libertad como País independiente de España quienes eran los que nos gobernaban en ese entonces ya que nuestro continente fue descubierto por Cristóbal Colon que de Génova Italia. Esta batalla fue liderado especialmente por Simón Bolívar nuestro libertador y se originó cuando se le fue a

La guía de trabajo también la puedes descargar de la página institucional www.ieelrecuerdo.edu.co o ingresas a peguimonteria, digitas tu usuario y contraseña (tu número de documento de identidad) y das click en mensajes.

prestar al Don José Gonzalez Llorente un florero para una asamblea que iban a tener. Este se negó a prestarlo y fue el motivo para empezar dicha batalla

INDEPENDENCIA DE COLOMBIA



20
DE JULIO

El Florero
de Llorente

jugarycolorear.com ©2017

8. Taller de aplicación del Saber


Conversa con tu padre acerca de lo que paso el 20 de Julio de 1810 y haz una bandera para Recordar esta fecha con papel de seda.

Miércoles 29 de Julio/20

Con esta batalla se culmina la esclavitud a los españoles y nos hacemos completamente libres.

La guía de trabajo también la puedes descargar de la página institucional www.ieelrecuerdo.edu.co o ingresas a peguimonteria, digitas tu usuario y contraseña (tu número de documento de identidad) y das click en mensajes.

7 de Agosto de 1819



Batalla de Boyacá

blogcolorear.com

La guía de trabajo también la puedes descargar de la página institucional www.ieelrecuerdo.edu.co o ingresas a peguimonteria, digitas tu usuario y contraseña (tu número de documento de identidad) y das click en mensajes.

9. Actividades de Afianzamiento: Decora a tu gusto utilizando elementos del medio ambiente.



La guía de trabajo también la puedes descargar de la página institucional www.ieelrecuerdo.edu.co o ingresas a peguimonteria, digitas tu usuario y contraseña (tu número de documento de identidad) y das click en mensajes.