



**Guía # 1 de trabajo del área : Tecnología e Informática**

**Grado: Segundo**

**Nombre del docente:** Jafith José Jayk Durango **Correo Electrónico:** jjaykieelrecuerdo@gmail.com


**Whatsapp:** 3229287800-**Guía para desarrollarse desde el 16 de JUNIO hasta el 3 de JULIO**

TEMAS Y/O SABER	INDICADORES DE DESMPÑO (APRENDIZAJES)
la radio	Reconozco y menciono productos tecnológicos que contribuyen a la solución de problemas de la vida cotidiana.

**ASESORIA:** si tiene alguna duda o no entiende algo sobre esta guía, comuníquese con el número que aparece en la parte de arriba”. Para la calificación, enviar una foto de la **actividad resuelta**, con el **grado y el nombre del estudiante** al correo electrónico o al Whatsapp que aparece en la parte de arriba.

**1. Exploración de Saberes Previos:**

Colorea todo y encierra con un círculo el medio de comunicación que usamos para escuchar noticias y música.



Escribe su nombre  
Aquí:

\_\_\_\_\_

**2. Explicación y presentación del Tema y/o Saber: leamos lo siguiente y colorea.**


**La radio**

La radio es un medio de comunicación muy económico. Y no solamente para quienes la disfrutan escuchando musica y programas radiales, sino también para aquéllos que la producen, es decir, aquellas personas que hacen programas de radio. Por está razón, hacer radio resulta una excelente estrategia a la hora de difundir información, cultura y educación.

**La radio** tiene la función de informar, educar y divertir.

Un programa de **radio** es un espacio audiofónico de corta duración, usan la palabra, la música y los sonidos para hacerlos interesantes y captar la atención de la audiencia.


En **la radio** se encuentran varias emisoras que tienen como funcion informar y entretener.



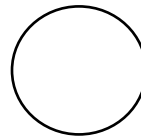

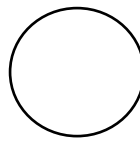
Sabías que  
puedes  
escuchar radio  
en tu teléfono

3. Taller de aplicación del Saber:

- Dibuja la radio de tu casa.



- Indaga en tu casa, cuántos de tus familiares escuchan las siguientes emisoras, anota el número en el círculo. Al final colorea el logotipo de la emisora que te gusta a ti.



- encierra en un círculo la radio más antigua y con un cuadro la radio más reciente.



Radio 1930's



Radio 1940's



Radio 1950's



Radio 1960's



Radio 1970's



Radio 1980's



Radio 1990's



Radio 2000's



Radio 2017's

4. Actividades de Cierre.

**Tarea:** Con materiales reciclables construye una radio, usa tu creatividad e imaginación.